

期刊雜誌的國際標準編號—ISSN 申請須知

國際標準期刊號 (International Standard Serial Number, 簡稱 ISSN), 係國際間賦予期刊的一套統一編號。常見的期刊、雜誌、報紙、學刊、叢書、年刊等大都屬於國際標準期刊號的編號範圍。此外, 如每年出版一次的「年鑑」或「年報」等連續性出版品, 也可以取得 ISSN 編號。目前, 我國沒有設立國際標準期刊編號中心, 期刊的出版單位或業者, 必須向法國巴黎之國際期刊資料系統中心

(International Serial Data System, ISDS International Centre) 申請給號。茲將填寫申請表單注意事項與範例、期刊刊名轉換拼音 (Pinyin) 的利器—中文譯音查詢系統, 以及 ISSN 印製位置等相關資訊, 簡單說明如下。

一、填寫申請表單注意事項與範例

1. "TITLE" 欄: 請用中文填寫, 並附拼音 (若是英文刊物則以英文填寫)

例如: 健康城市學刊 (Jian Kang Cheng Shi Xue Kan)

English title: Journal of Healthy Cities, Taiwan

2. 其他部分請用中英文對照填寫。填寫範例請參考:

(1) 《政府出版品管理作業手冊》(行政院研考會, 民 92 年 4 月), 第 22 至 23 頁

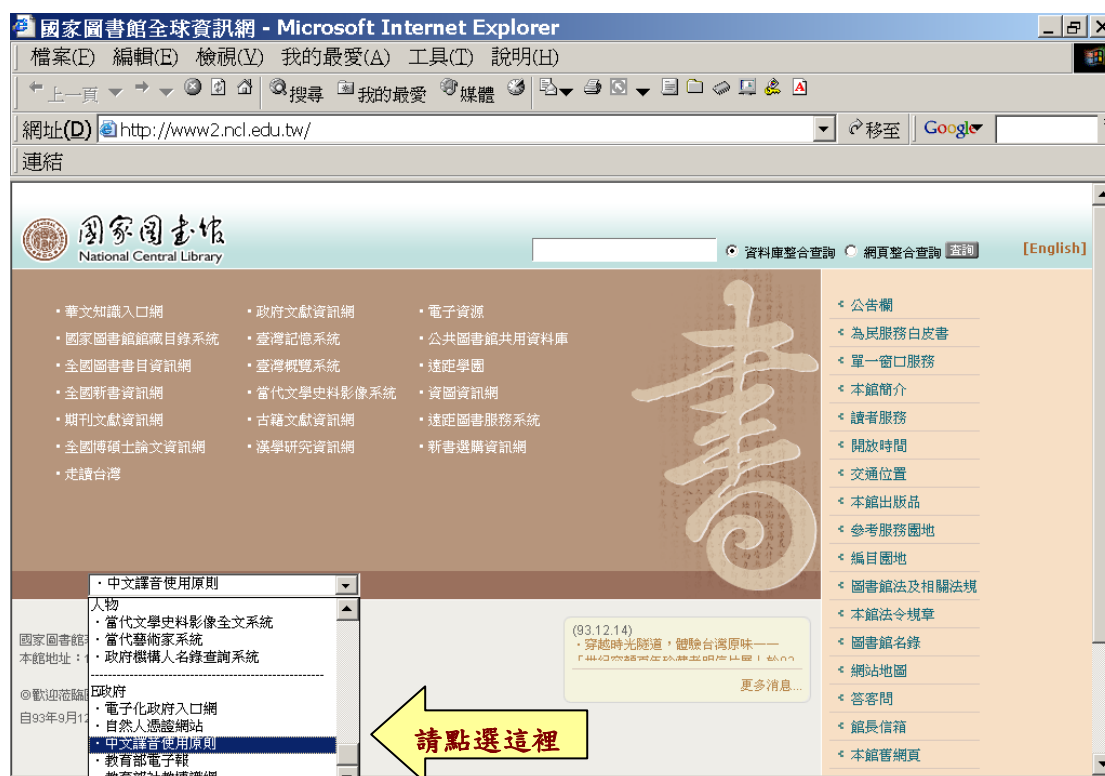
(2) 全國新書資訊網 (<http://lib.ncl.edu.tw/isbn/index.htm>), 點選「書號中心導覽」→「申請表單」→「[國際標準期刊號\(ISSN\)申請單範例](#)」。

二、期刊刊名轉換拼音 (Pinyin) 的利器—中文譯音查詢系統

由於國家圖書館最近接到ISSN總部的通知, 為加速處理ISSN申請案件, 希望各期刊的出版單位或業者, 填寫申請表單時務必加上「中文刊名」、「出版地」、「出版者」或其「共同出版者」的拼音。在此, 特別為大家介紹, 建置於教育部「[中文譯音電腦轉換系統](#)」, 將文句轉換「拼音」的操作步驟。

1. 進入「國家圖書館首頁」(網址: <http://www2.ncl.edu.tw/>) 後, 請點選首頁左下方之「.....請選擇資料類型.....」, 「E政府」下的「[中文譯音使用原則](#)」, 如圖 1。

圖 1

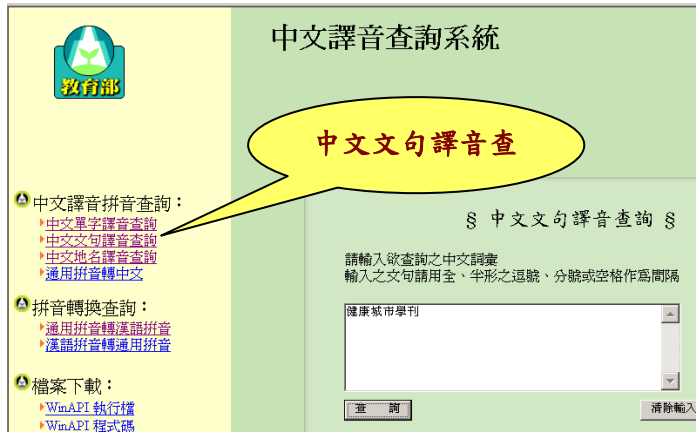


2.請點選「[中文譯音電腦轉換系統](#)」，再選擇「[中文文句譯音查詢](#)」。如下圖 2 與圖 3 所示。

圖 2



圖 3



三、以「健康城市學刊」為例：

- 1.輸入「健康城市學刊」
- 2.在選擇「Text 格式」
- 3.即可獲得「健康城市學刊」的「漢語拼音」與「通用拼音」。如圖 4、圖 5。

漢語拼音：(jian) (kang) (cheng) (shi) (xue) (kan)

圖 4

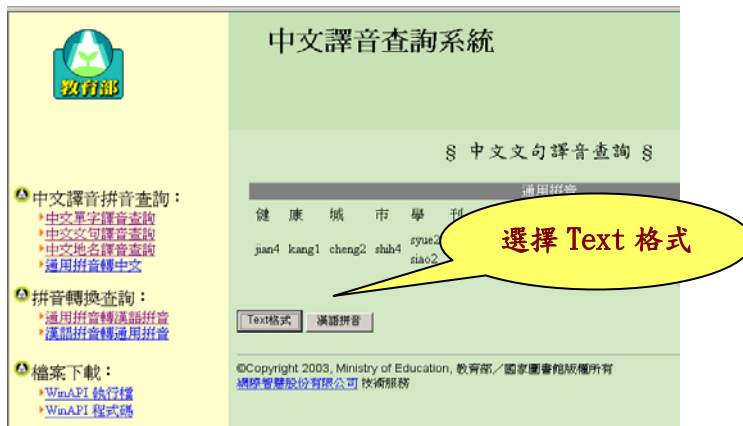


圖 5



三、ISSN 印製位置

各出版單位或業者，取得 ISSN 總部之編號後，請依照中華民國國家標準（CNS 13153）之規定，將「ISSN」字樣及 8 位數碼，每 4 位一段，兩段間以小橫線「-」連接，印刷在每一期封面開口處上端、書名頁、版權頁等明顯位置；其他如機關出版品目錄、期刊雜誌簡介或相關書目資訊上，亦可加上「ISSN」，以資識別。如果刊名有所變更時，請重新申請編號。關於 ISSN 印製位置與條碼化圖識對照表等說明及範例請參考：

- (1) 「[政府出版品基本形制注意事項](#)」，在《政府出版品管理作業手冊》，第 48 至 58 頁。
- (2) 全國新書資訊網 (<http://lib.ncl.edu.tw/isbn/index.htm>)，點選「書號中心導覽」→「業務項目」→「[ISSN 國際標準期刊號](#)」。